

UNIVERSITATEA TEHNICĂ DE CONSTRUCȚII BUCUREȘTI  
TECHNICAL UNIVERSITY OF CIVIL ENGINEERING  
OF BUCHAREST  
Bd. LACUL TEI 124 \* Sect. 2 RO-72302 \* Bucharest 38 ROMÂNIA  
Tel. :+40-1-242.12.08, Tel./Fax:+40-1-242.07.81

MEK- DG BFRU  
INTRARE NR 122  
IESIRE DATA 03.02.2016

Direcția economică

Nr. 880 / 29.01.2016

Către,  
Ministerul Educației Naționale și Cercetării Științifice

Vă înaintăm, alăturat, SITUAȚIILE FINANCIARE LA 31 DECEMBRIE 2015, mențiunea că bilanțul reflectă realitatea și se bazează pe evidența contabilă sintetică și analitică conduse la zi și în conformitate cu dispozițiunile legale în vigoare.

De asemenea, menționăm că:

- Politicile contabile utilizate la întocmirea situațiilor financiare anuale sunt în conformitate cu reglementările contabile aplicabile.
- Situațiile financiare anuale oferă o imagine fidelă a poziției financiare, performanței financiare și a celorlalte informații referitoare la activitatea desfășurată.
- Persoana juridică își desfășoară activitatea în condiții de continuitate.
- Datele din bilanț corespund cu discheta.

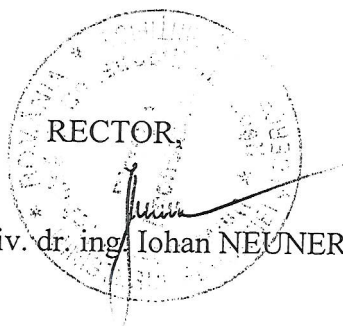
RECTOR,  
Prof. univ. dr. ing. *Johan* NEUNER

DIRECTOR ECONOMIC,

*Paula* ILIESCU

**INDICATORI SINTETICI**  
**ai execuției bugetului de venituri și cheltuieli pe anul 2015**

1. <b>Venituri totale,</b>	93.737.520 lei
din care:	
- venituri încasate pe bază de contract instituțional și contract complementar, încheiate cu Ministerul Educației Naționale	45.911.738 lei
2. <b>Cheltuieli totale,</b>	74.191.184 lei
din care:	
a) cheltuieli curente,	64.734.450 lei
din care:	
- cheltuieli de personal	14.833.356 lei
b) cheltuieli de capital	9.456.734 lei
3. Ponderea sumelor încasate din contractelor încheiate cu Ministerul Educației Naționale în veniturile totale	48,97 %
4. Gradul de acoperire a cheltuielilor din alte surse decât cele provenite pe bază de contract încheiat cu Ministerul Educației Naționale	38,97 %
5. Costul mediu pe student echivalent unitari = cheltuieli pentru activitatea de bază/numărul de studenți echivalenți unitari	4.653,72 lei/student echivalent unitar



Prof. univ. dr. ing. Iohan NEUNER

DIRECTOR ECONOMIC,

Ec. Paula MUESCU

**BILANT**  
la data de 31 DECEMBRIE 2015

cod 01

lei

Nr. crt.	DENUMIREA INDICATORILOR	Cod rând	Sold la începutul anului	Sold la sfârșitul perioadei
A	B	C	1	2
A	<b>ACTIVE</b>	01	X	X
	<b>ACTIVE NECURENTE</b>	02	X	X
1.	<b>Active fixe necorporale</b> (ct.2030000+2050000+2060000+2080100+2080200+ 2330000 - 2800300-2800500-2800800-2900400-2900500-2900800-2930100*)	03	1.040.532	1.343.879
2.	<b>Instalații tehnice, mijloace de transport, animale, plantații, mobilier, aparatură birotică și alte active corporale</b> (ct.2130100+2130200+2130300+2130400+2140000+2310000 - 2810300-2810400-2910300-2910400-2930200*)	04	9.055.811	27.113.035
3.	<b>Terenuri și clădiri</b> (ct.2110100+2110200+2120000+2310000-2810100-2810200 - 2910100-2910200-2930200)	05	224.075.635	223.327.989
4.	<b>Alte active nefinanciare</b> (ct.2150000)	06	0	0
5.	<b>Active financiare necurente (investiții pe termen lung) peste un an</b> (ct.2600100+2600200+2600300+2650000+ 2670201+ 2670202+ 2670203+2670204+2670205+2670208 -2960101-2960102 -2960103 -2960200), din care:	07	0	0
	Titluri de participare (ct.2600100+2600200+2600300-2960101-2960102-2960103)	08	0	0
6.	<b>Creante necurente – sume ce urmează a fi încasate după o perioada mai mare de un an</b> (ct.4110201+4110208+4130200+4280202+4610201+ 4610209 - 4910200 - 4960200), din care:	09	69.424	6.676
	Creante comerciale necurente – sume ce urmează a fi încasate după o perioada mai mare de un an (ct 4110201+4110208+4130200+4610201 - 4910200 -4960200)	10	22.959	1.122
7.	<b>TOTAL ACTIVE NECURENTE</b> <b>(rd.03+04+05+06+07+09)</b>	15	<b>234.241.402</b>	<b>251.791.579</b>
	<b>ACTIVE CURENTE</b>	18	X	X



1.	<b>Stocuri</b> (ct.3010000+3020100+3020200+3020300+3020400+ 3020500+ 3020600+ 3020700+3020800+3020900+ 3030100+3030200+ 3040100+ 3040200+3050100+ 3050200+3070000+3090000+ 3310000+ 3320000+ 3410000+3450000+3460000+3470000+ 3490000+ 3510100+ 3510200+3540100+ 3540500+3540600+ 3560000+ 3570000+ 3580000+ 3590000+3610000+ 3710000+ 3810000+/-3480000+/-3780000-3910000 -3920100-3920200 - 3930000-3940100-3940500-3940600-3950100-3950200-3950300- 3950400-3950600-3950700-3950800-3960000-3970000-3980000)	19	9.979.545	10.303.429
2.	<b>Creanțe curente – sume ce urmează a fi încasate într-o perioadă mai mică de un an-</b>	20	X	X
	<b>Creanțe din operațiuni comerciale, avansuri și alte decontări</b> (ct.2320000+2340000+4090101+4090102+4110101+ 4110108+ 4130100+ 4180000+4250000+4280102+ 4610101+ 4610109 +4730109**+4810101+ 4810102+ 4810103+4810200+ 4810300+4810900+ 4820000+ 4830000 + 4890000 - 4910100- 4960100+5120800), din care:	21	3.299.086	3.561.407
	<b>Creanțe comerciale și avansuri</b> (ct.2320000+2340000+4090101+4090102+ 4110101+ 4110108+ 4130100 +4180000+4610101 - 4910100 - 4960100), din care :	22	665.391	949.224
	Avansuri acordate	22.1	X	X
	<b>Creanțe bugetare</b> (ct. 4310100**+4310200**+4310300**+4310400**+ 4310500**+ 4310700**+4370100**+4370200**+ 4370300**+ 4420400+ 4420800**+ 4440000**+ 4460000** 4480200+ 4610102+ 4630000+ 4640000 + 4650100+4650200+4660401+ 4660402+ 4660500+ 4660900+ 4810101**+ 4810102**+ 4810103**+ 4810900**+ 4820000** - 4970000), din care:	23	59.461	30.728
	Creanțele bugetului general consolidat (ct.4630000+4640000+4650100+4650200+4660401+4660402+ 4660500+ 4660900 - 4970000)	24	0	0
	<b>Creanțe din operațiuni cu fonduri externe nerambursabile și fonduri de la buget</b> (ct.4500100+4500300+4500501+4500502+4500503+ 4500504+ 4500505+4500700+ 4510100+4510300 + 4510500 +4530100+ 4540100+4540301+4540302+ 4540501+ 4540502+4540503+ 4540504+4550100+ 4550301+4550302+ 4550303+ 4560100+ 4560303+ 4560309+ 4570100+4570201+4570202+4570203+ 4570205+4570206+4570209+4570301+4570302+ 4570309+ 4580100+ 4580301+4580302+ 4610103+ 4730103** +4740000+ 4760000), din care:	25	1.938.279	2.269.689
	Sume de primit de la Comisia Europeană / alti donatori(ct.4500100+4500300+4500501+4500502+4500503+ 4500504+ 4500505+4500700)	26	474.555	1.386.449
	<b>Împrumuturi pe termen scurt acordate</b> (ct.2670101+2670102+2670103+2670104+2670105+ 2670108+ 2670601 +2670602+ 2670603+2670604+ 2670605+ 2670609+ 4680101+ 4680102 +4680103+ 4680104 +4680105+4680106+ 4680107+ 4680108+ 4680109 + 4690103+4690105+ 4690106+ 4690108+ 4690109)	27	0	0
	<b>Total creanțe curente (rd. 21+23+25+27)</b>	30	5.296.826	5.861.824



3.	<b>Investiții pe termen scurt (ct.5050000-5950000)</b>	31	0	0
4.	<b>Conturi la trezorerii și instituții de credit :</b>	32	X	X
	<b>Conturi la trezorerie, casa în lei</b> (ct.5100000+5120101+5120501+5130101+ 5140101 + 5150101+ 5150301 + 5160101+5170101+ 5200100 + 5210100 + 5210300 + 5230000 + 5250101 + 5250102 + 5250301+5250302 + 5250400 + 5260000 +5270000 + 5280000 + 5290101+ 5290201+ 5290301 + 5290400+ 5290901+5310101+ 5500101+5510000+ 5520000+ 5550101 + 5570101+ 5580101 + 5580201+ 5590101+ 5600101 + 5600300+ 5600401+ 5610100 + 5610300+ 5620100 +5620300+ 5710100 + 5710300 + 5710400 + 5740101 + 5740102+ 5740301+ 5740302 +5740400 +5750100 + 5750300 + 5750400-7700000)	33	15.904.360	13.664.575
	Dobândă de încasat, alte valori, avansuri de trezorerie (ct.5180701+5320100+5320200+5320300+5320400+ 5320500+ 5320600+ 5320800+5420100)	33.1	22.280	17.365
	depozite	34	X	X
	<b>Conturi la instituții de credit, BNR, casă în valută</b> (ct. 5110101+5110102+5120102+5120402+5120502 +5130102 + 5130202+ 5140102 + 5140202 + 5150102 + 5150202 + 5150302+ 5160102+ 5160202 + 5170102 + 5170202 + 5290102 + 5290202 + 5290302+ 5290902 + 5310402 + 5410102 + 5410202 + 5500102 + 5550102+ 5550202 + 5570202 + 5580102 + 5580302 + 5590102 + 5590202+ 5600102 + 5600402)	35	3.380.656	4.673.115
	Dobândă de încasat, avansuri de trezorerie (ct.5180702+5420200)	35.1	0	4.770
	depozite	36	X	X
	<b>Total disponibilități și alte valori (rd.33+33.1+35+35.1)</b>	40	19.307.296	18.359.825
5.	<b>Conturi de disponibilități ale Trezoreriei Centrale și ale trezoreriilor teritoriale</b> (ct.5120600+5120700+5120901+5120902+5121000+ 5240100+ 5240200+5240300-7700000)	41	0	0
	Dobândă de încasat (ct. 5180701+ 5180702)	41.1	0	0
6.	<b>Cheltuieli în avans (ct. 4710000 )</b>	42	1.547	46
7.	<b>TOTAL ACTIVE CURENTE</b> (rd.19+30+31+40+41+41.1+42)	45	34.585.214	34.525.124
8.	<b>TOTAL ACTIVE (rd.15+45)</b>	46	268.826.616	286.316.703
B	<b>DATORII</b>	50	X	X
	<b>DATORII NECURENTE- sume ce urmează a fi plătite după-o perioadă mai mare de un an</b>	51	X	X
1.	<b>Sume necurente- sume ce urmează a fi plătite după o perioadă mai mare de un an</b> (ct.2690200+4010200+4030200+4040200+4050200+4280201+ 4620201+ 4620209 + 5090000), din care:	52	372.766	324.447
	Datorii comerciale (ct.4010200+4030200+ 4040200+4050200+ 4620201)	53	170.672	129.776
2.	<b>Împrumuturi pe termen lung</b> (ct.1610200+1620200+1630200+1640200+1650200 +1660201+ 1660202+1660203+ 1660204+1670201+ 1670202+1670203 +1670208 +1670209-1690200)	54	0	0

3.	<b>Provizioane</b> (ct. 1510201+1510202+1510203+1510204+1510208)	55	0	0
	<b>TOTAL DATORII NECURENTE (rd.52+54+55)</b>	58	<b>372.766</b>	<b>324.447</b>
	<b>DATORII CURENTE - sume ce urmează a fi plătite într-o perioadă de până la un an</b>	59	<b>X</b>	<b>X</b>
1.	<b>Datorii comerciale, avansuri și alte decontări</b> (ct.2690100+4010100+4030100+4040100+4050100+ 4080000+ 4190000+ 4620101+4620109 +4730109+ 4810101+4810102+ 4810103+4810200+ 4810300+ 4810900+4820000+ 4830000+ 4890000+ 5090000+ 5120800), din care:	60	1.949.530	1.065.574
	Datorii comerciale și avansuri (ct. 4010100+4030100+4040100+4050100+ 4080000+ 4190000+ 4620101), din care:	61	1.871.485	860.485
	Avansuri primite	61.1	<b>X</b>	<b>X</b>
2.	<b>Datorii către bugete</b> (ct. 4310100+4310200 + 4310300 + 4310400 + 4310500+ 4310700+ 4370100 + 4370200 + 4370300 + 4400000+4410000+ 4420300 + 4420800+ 4440000+ 4460000+ 4480100 +4550501+ 4550502+ 4550503+ 4670100+ 4670200+ 4670300+ 4670400+ 4670500+ 4670900+ 4730109+4810900+ 4820000), din care:	62	1.165.022	554.013
	Datoriile instituțiilor publice către bugete	63	<b>X</b>	<b>X</b>
	Contribuții sociale (ct.4310100+4310200+4310300+4310400+ 4310500+ 4310700+ 4370100+ 4370200+4370300)	63.1	874.018	376.656
	Sume datorate bugetului din Fonduri externe nerambursabile (ct.4550501+4550502+4550503)	64	0	0
3.	<b>Datorii din operațiuni cu Fonduri externe nerambursabile și fonduri de la buget, alte datorii către alte organisme internaționale</b> (ct.4500200+4500400+4500600+4510200+ 4510401+4540402+ 4540409+4510601+4510602 + 4510603+4510605+4510606+ 4510609+ 4520100 + 4520200+4530200+4540200+ 4540401+ 4540402+ 4540601+4540602+4540603+ 4550200+ 4550401+ 4550402+4550403+4550404+4560400+ 4580401+ 4580402+ 4580501+4580502+4590000+ 4620103+ 4730103)	65	1.813.823	1.406.254
	din care: sume datorate Comisiei Europene / alti donatori (ct.4500200+4500400+4500600+4590000+ 4620103)	66	295.038	8.670
4.	<b>Împrumuturi pe termen scurt - sume ce urmează a fi plătite într-o perioadă de până la un an</b> (ct.5180601+5180603+5180604+5180605+5180606 + 5180608+ 5180609+5180800+5190101+5190102 + 5190103+ 5190104+ 5190105+ 5190106+ 5190107+ 5190108+5190109+5190110+ 5190180+ 5190190 )	70	0	0




5.	<b>Împrumuturi pe termen lung – sume ce urmează a fi plătite în cursul exercițiului curent</b> (ct.1610100+1620100+1630100+1640100+1650100+ 1660101+1660102 +1660103+1660104+1670101+ 1670102+1670103+1670108+1670109+ 1680100 + 1680200+1680300 +1680400+1680500+1680701+ 1680702+ 1680703+1680708+1680709 - 1690100)	71	0	0
6.	<b>Salariile angajaților</b> (ct.4210000+4230000+4260000+4270100+4270300+ 4280101)	72	1.736.834	1.850.682
7.	<b>Alte drepturi cuvenite altor categorii de persoane (pensii, indemnizații de șomaj, burse)</b> (ct.4220100+4220200+4240000+4260000+4270200+ 4270300+4290000+ 4380000), din care:	73	0	0
	<b>Pensii, indemnizații de șomaj, burse</b>	73.1	X	X
8.	<b>Venituri în avans</b> (ct.4720000)	74	2.329.120	3.449.503
9.	<b>Provizioane</b> (ct.1510101+1510102+1510103+1510104+ 1510108)	75	0	0
10.	<b>TOTAL DATORII CURENTE</b> (rd.60+62+65+70+71+72+73+74+75)	78	8.994.329	8.326.026
11.	<b>TOTAL DATORII</b> (rd.58+78)	79	9.367.095	8.650.473
12.	<b>ACTIVE NETE = TOTAL ACTIVE – TOTAL DATORII = CAPITALURI PROPRII</b> (rd.80= rd.46-79 = rd.90)	80	259.459.521	277.666.230
C.	<b>CAPITALURI PROPRII</b>	83	X	X
1.	<b>Rezerve, fonduri</b> (ct.1000000+1010000+1020000+1030000+1040000+ 1050100+1050200+ 1050300+1050400+1050500+ 1060000+ 1320000+1330000+1390100)	84	395.323.132	395.323.132
2.	<b>Rezultatul reportat</b> (ct.1170000- sold creditor)	85	0	0
3.	<b>Rezultatul reportat</b> (ct.1170000- sold debitor)	86	130.231.509	135.909.050
4.	<b>Rezultatul patrimonial al exercitiului</b> (ct.1210000- sold creditor)	87	0	18.252.148
5.	<b>Rezultatul patrimonial al exercitiului</b> (ct.1210000- sold debitor)	88	5.632.102	0
6.	<b>TOTAL CAPITALURI PROPRII</b> (rd.84+85-86+87-88)	90	259.459.521	277.666.230

\*) Conturi de repartizat după natura elementelor respective.

\*\*) Solduri debitoare ale conturilor respective.

Conducătorul instituției  
RECTOR,  
Prof.univ.dr.ing. Iohan NEUNER



Conducătorul compartimentului  
financiar - contabil  
EC Paula ILIESCU





UNIVERSITATEA TEHNICA DE CONSTRUCTII BUCURESTI  
**CONTUL DE REZULTAT PATRIMONIAL**  
 LA 31 DECEMBRIE 2015

Anexa 2

cod 02

- lei-

Nr. Crt.	DENUMIREA INDICATORULUI	Cod rând	An precedent	An curent
A	B	C	1	2
I.	<b>VENITURI OPERATIONALE</b>	01		
1.	<b>Venituri din impozite, taxe, contribuții de asigurări și alte venituri ale bugetelor</b> (ct.7300100+7300200+7310100+7310200+7320100+7330000+ 7340000+7350100+7350200+7350300+7350400+ 7350500+7350600+7360100+7390000+7450100+7450200+7450300+ 7450400+ 7450500+7450900+ 7460100+7460200+ 7460300+ 7460900)	02	0	0
2.	<b>Venituri din activități economice</b> (ct.7210000+7220000+7510100+ 7510200+/-7090000)	03	19.823.814	19.427.841
3.	<b>Finanțări, subvenții, transferuri, alocații bugetare cu destinație specială</b> (ct.7510500+7710000+7720100+7720200+7730000+7740100+ 7740200+7750000+7760000+7780000+7790000)	04	54.607.571	72.831.774
4.	<b>Alte venituri operaționale</b> (ct.7140000+7180000+7500000+7510300+7510400+7810200+7810300 +7810401+7810402+7770000)	05	0	0
	<b>TOTAL VENITURI OPERAȚIONALE</b> (rd.02+03+04+05)	06	74.431.385	92.259.615
II.	<b>CHELTUIELI OPERAȚIONALE</b>	07		
1.	<b>Salariile și contribuțiile sociale aferente angajaților</b> (ct.6410000+6420000+6450100+6450200+6450300+6450400+ 6450500+6450600+)	08	41.619.380	41.654.997
2.	<b>Subvenții și transferuri</b> (ct.6700000+6710000+6720000+6730000+6740000+6750000+ 6760000+ 6770000+ 6780000+6790000)	09	5.479.430	5.104.014
3.	<b>Stocuri, consumabile, lucrări și servicii executate de terți</b> (ct.6010000+6020100+6020200+6020300+6020400+6020500+ 6020600+6020700+6020800+6020900+6030000+ 6060000+6070000+6080000+6090000+6100000+ 6110000+6120000+)	10	15.106.619	15.342.045
4.	<b>Cheltuieli de capital, amortizări și provizioane</b> (ct.6810100+6810200+6810300+6810401+6810402+6820101+ 6820109+6820200+ 6890100+ 6890200)	11	17.644.615	11.805.505
5.	<b>Alte cheltuieli operaționale</b> (ct.6350000+6540000+6580000)	12	164.788	179.150
	<b>TOTAL CHELTUIELI OPERAȚIONALE</b> (rd.08+09+10+11+12)	13	80.014.832	74.085.711
III.	<b>REZULTATUL DIN ACTIVITATEA OPERAȚIONALĂ</b>	14		

	- EXCEDENT (rd.06- rd.13)	15		18.173.904
	- DEFICIT (rd.13- rd.06)	16	5.583.447	
IV.	VENITURI FINANCIARE (ct.7630000+7640000+7650000+7660000+7670000+ 7680000+ 7690000+ 7860300+7860400)	17	188.463	246.917
V.	CHELTUIELI FINANCIARE (ct.6630000+6640000+6650000+6660000+6670000+ 6680000+ 6690000+ 6860300+6860400+6860800)	18	237.118	168.673
VI.	REZULTATUL DIN ACTIVITATEA FINANCIARĂ	19		
	- EXCEDENT (rd.17- rd.18)	20		78.244
	- DEFICIT (rd.18- rd.17)	21	48.655	
VII.	REZULTATUL DIN ACTIVITATEA CURENTĂ	22		
	- EXCEDENT (rd.15+20-16-21)	23		18.252.148
	- DEFICIT (rd.16+21-15-20)	24	5.632.102	
VIII.	VENITURI EXTRAORDINARE (ct.7910000)	25		
IX.	CHELTUIELI EXTRAORDINARE (ct.6900000+6910000)	26		
X.	REZULTATUL DIN ACTIVITATEA EXTRAORDINARĂ	27		
	- EXCEDENT (rd.25-rd.26)	28		
	- DEFICIT (rd.26-rd.25)	29		
XI.	REZULTATUL PATRIMONIAL AL EXERCITIULUI	30		
	- EXCEDENT (rd. 23+28-24-29)	31		18.252.148
	- DEFICIT (rd. 24+29-23-28)	32	5.632.102	

Conducătorul instituției

RECTOR,

Prof.univ.dr.ing. Iohan NEUNER



Conducătorul compartimentului

financiar-contabil

Ec. Paula ILIESCU



cod 20


CONTUL DE EXECUȚIE A BUGETULUI INSTITUȚIEI PUBLICE - VENITURI  
la data de 31 dec 2015

Denumirea indicatorilor	Cod	Prevederi bugetare initiale	Prevederi bugetare definitive	Drepturi constatate			Încasări realizate	Stingeri pe alte căi decât Încasări	Drepturi constatate de Încasat
				Total, din care:	din anii precedenți	din anul curent			
A	B	1	2	3=4+5	4	5	6	7	8=9-7
<b>VENITURI - Total</b>		<b>80.196.527</b>	<b>95.447.795</b>	<b>99.125.050</b>	<b>5.329.068</b>	<b>93.795.982</b>	<b>93.737.520</b>	<b>-472.376</b>	<b>5.859.906</b>
Sold din an precedent									
<b>Venituri proprii, din care:</b>				0					
Finanțarea de bază		34.543.191	40.733.083	40.142.508	3.923.442	36.219.066	36.288.571	-1.350.458	5.204.395
Venituri proprii din taxe		24.931.869	31.121.761	31.121.761	0	31.121.761	31.121.761	-9.404	9.404
Venituri proprii din cursuri postuniversitare		8.611.322	8.611.322	8.223.748	3.743.579	4.480.169	4.623.021	-1.556.099	5.156.826
Sponsorizare an curent		500.000	500.000	432.413	179.863	252.550	389.275	4.973	38.165
Sponsorizare ani precedenți		500.000	500.000	364.586	0	364.586	154.514	210.072	0
Cercetare		13.000.000	13.000.000	12.336.267	0	661.243	11.675.024	11.411.580	22.343
<b>Finanțare complementară, din   care:</b>									
Reparații capitale		7.783.210	14.789.977	14.789.977	0	14.789.977	14.789.977	0	902.344
Subvenții cămine - cantine		130.000	1.200.000	1.200.000	0	1.200.000	1.200.000	0	0
Dotări și alte investiții		3.075.751	2.837.625	2.837.625	0	2.837.625	2.837.625	0	0
Burse studenți		0	0	0	0	0	0	0	0
Transport studenți		3.081.459	4.211.505	4.211.505	0	4.211.505	4.211.505	0	0
Sprijin cazare studenți, conform UG 73/2004		496.000	540.847	540.847	0	540.847	540.847	0	0
Alte transferuri cf.L 269/2004		0	0	0	0	0	0	0	0
Realizarea unor obiective de investiții		0	0	0	0	0	0	0	0
Editura		1.000.000	6.000.000	6.000.000	0	6.000.000	6.000.000	0	0
<b>Venituri proprii cămine - cantine</b>		<b>120.000</b>	<b>120.000</b>	<b>103.681</b>	<b>6.370</b>	<b>97.311</b>	<b>73.836</b>	<b>27.211</b>	<b>2.634</b>
Fonduri structurale		3.960.000	3.960.000	4.144.886	8.770	4.136.116	3.785.595	359.291	0
Programa externe		20.000.000	22.000.000	26.488.979	629.325	25.859.654	26.346.675	364.149	-221.845
Mecanismul financiar SEE		600.000	600.000	785.129	-15.692	800.821	801.948	-1.246	-15.573
	RECTOR,	190.126	244.735	333.623	115.610	218.013	239.338	106.334	-12.049

Prof. univ. dr. ing. Iohan NEUNER

Ec. Patru ILESCU

DIRECTOR ECONOMIC,





cod 21

CONTUL DE EXECUȚIE A BUGETULUI INSTITUȚIEI PUBLICE - CHELTUIELI  
la data de 31 dec 2015

Denumirea indicatorilor	Cod	Credite de angajament	Credite bugetare		Angajamente bugetare	Angajamente legale	Plăți efectuate	Angajamente legale de plătit	Cheltuieli efective	lei
			initial	definitive						
<b>A</b>	<b>B</b>	<b>1</b>	<b>2</b>	<b>3</b>	<b>4</b>	<b>5</b>	<b>6</b>	<b>7=5-6</b>	<b>8</b>	
<b>CHELTUIELI - Total</b>		0	83.196.527	107.906.821	94.614.605	95.009.230	94.737.666	271.564	74.191.184	
<b>nituri proprii, din care:</b>		0	35.574.859	46.736.585	41.241.206	41.239.252	41.211.629	27.623	46.101.464	
Finanțarea de bază		0	24.931.869	31.121.761	31.121.588	31.121.588	31.120.484	1.104	37.343.488	
Venituri proprii din taxe		0	9.642.990	14.614.824	9.645.523	9.643.569	9.617.050	26.519	8.149.499	
Venituri proprii din cursuri postuniversitare		0	500.000	500.000	322.081	322.081	322.081	0	236.712	
Sponsorizare an curent		0	500.000	500.000	152.014	152.014	152.014	0	371.765	
Sponsorizare ani precedenți		0	0	0	0	0	0	0	0	
<b>Cercetare</b>		0	13.303.100	13.333.100	11.206.847	11.208.938	11.176.657	32.281	10.473.864	
<b>Finanțare complementară, din care:</b>		0	7.783.210	14.789.977	10.732.514	10.732.514	10.572.492	160.022	7.932.438	
Reparații capitale		0	130.000	1.200.000	811.132	811.132	811.132	0	2.748.935	
Subvenții câmine - cantine		0	3.075.751	2.837.625	2.606.205	2.606.205	2.606.205	0	656.973	
Dotări și alte investiții		0	0	0	0	0	0	0	0	
Burse studenți		0	3.081.459	4.211.505	4.207.598	4.207.598	4.206.736	862	4.207.598	
Transport studenți		0	496.000	540.847	114.984	114.984	114.984	0	114.984	
Sprâjin cazare studenți, conform OUG 73/2004		0	0	0	0	0	0	0	0	
Alte transferuri cf. L 269/2004		0	0	0	0	0	0	0	0	
Salizarea unor obiective de investiții		0	1.000.000	6.000.000	2.992.595	2.992.595	2.833.435	159.160	203.948	
Editura		0	140.232	213.232	155.740	155.740	155.740	0	110.714	
<b>Venituri proprii câmine - cantine</b>		0	3.960.000	4.795.159	3.652.115	3.652.773	3.646.067	6.706	3.679.120	
Fonduri structurale		0	21.545.933	27.047.877	26.654.047	27.047.877	27.004.351	43.526	4.934.745	
Programe externe		0	699.067	746.156	746.156	746.156	744.750	1.406	742.243	
Mecanismul financiar SEE		0	190.126	244.735	225.980	225.980	225.980	0	216.596	
<b>RECTOR</b>										

Prof. univ. dr. ing. Ioohan NEUNER

Paula ILIESCU

DIRECTOR ECONOMIC,

